

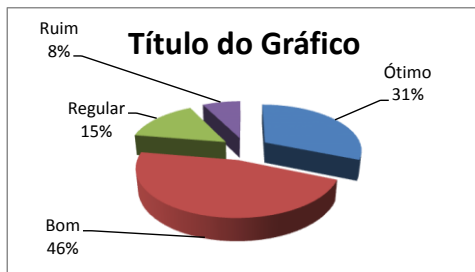
PESQUISA SATISFATÓRIA DO USUÁRIO GSU

fev/20

Atendimento Geral

AMBULATÓRIO - MÉDICOS

FEVEREIRO		
Ótimo	188	31%
Bom	280	46%
Regular	90	15%
Ruim	45	8%
TOTAL	603	



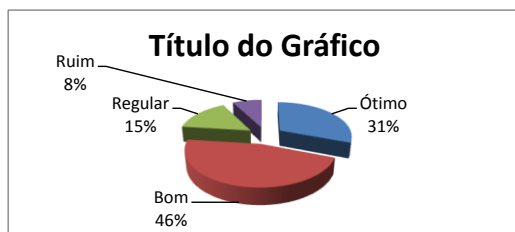
AMBULATÓRIO - FUNCIONÁRIOS

FEVEREIRO		
Ótimo	203	34%
Bom	267	44%
Regular	93	15%
Ruim	40	7%
TOTAL	603	



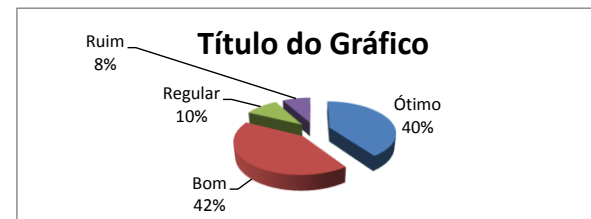
PRONTO-SOCORRO - MÉDICOS

FEVEREIRO		
Ótimo	20	31%
Bom	30	46%
Regular	10	15%
Ruim	5	8%
TOTAL	65	



PRONTO-SOCORRO- FUNCIONÁRIOS

FEVEREIRO		
Ótimo	25	40%
Bom	26	42%
Regular	6	10%
Ruim	5	8%
TOTAL	62	



PRONTO-SOCORRO- ENFERMAGEM

FEVEREIRO		
Ótimo	22	36%
Bom	25	42%
Regular	9	15%
Ruim	4	7%
TOTAL	60	

