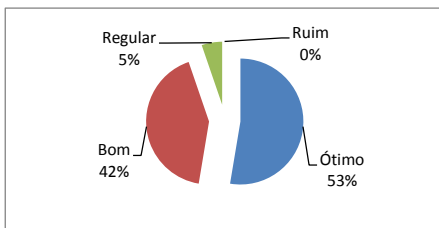


**PESQUISA SATISFATORIA DO USUÁRIO GSU**  
**SETEMBRO**  
**Atendimento Geral**

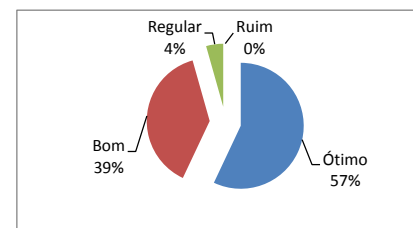
**AMBULATÓRIO - MÉDICOS**

SETEMBRO		
Ótimo	60	53%
Bom	48	42%
Regular	6	5%
Ruim	0	0%
<b>TOTAL</b>	<b>114</b>	



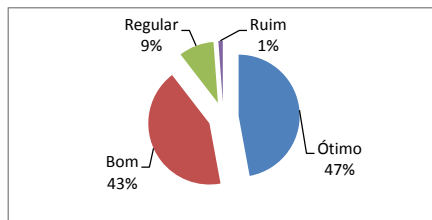
**AMBULATÓRIO - FUNCIONÁRIOS**

SETEMBRO		
Ótimo	65	57%
Bom	44	39%
Regular	5	4%
Ruim	0	0%
<b>TOTAL</b>	<b>114</b>	



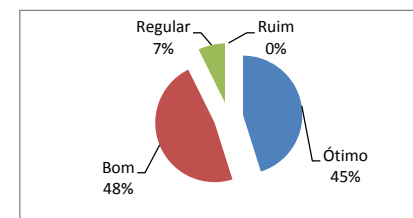
**PRONTO-SOCORRO - MÉDICOS**

SETEMBRO		
Ótimo	81	47%
Bom	73	42%
Regular	16	9%
Ruim	2	2%
<b>TOTAL</b>	<b>172</b>	



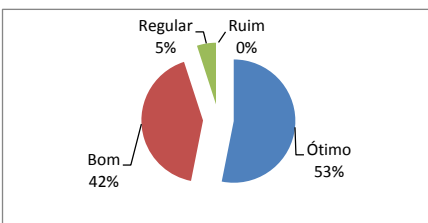
**PRONTO-SOCORRO - ENFERMAGEM**

SETEMBRO		
Ótimo	74	45%
Bom	78	47%
Regular	12	7%
Ruim	0	0%
<b>TOTAL</b>	<b>164</b>	



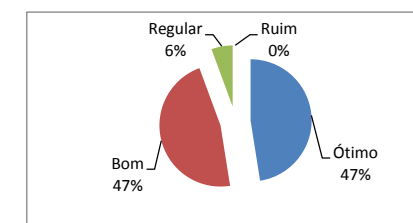
**PRONTO-SOCORRO - RECEPÇÃO**

SETEMBRO		
Ótimo	85	5%
Bom	67	42%
Regular	8	5%
Ruim	0	0%
<b>TOTAL</b>	<b>160</b>	



**PRONTO-SOCORRO - PORTARIA**

SETEMBRO		
Ótimo	76	48%
Bom	75	47%
Regular	9	6%
Ruim	0	0%
<b>TOTAL</b>	<b>160</b>	



OBS: DEVIDO A PANDEMIA DO NOVO CORONAVIRUS (COVID-19) O NUMERO DE ATENDIMENTOS FORAM REDUZIDOS.