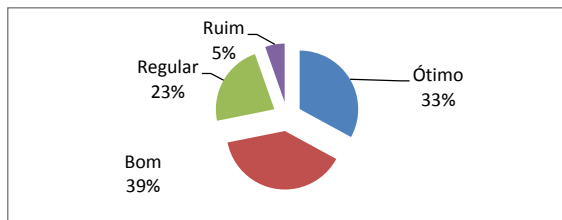


**PESQUISA SATISFATÓRIA DO USUÁRIO GSU**  
mar/20  
Atendimento Geral

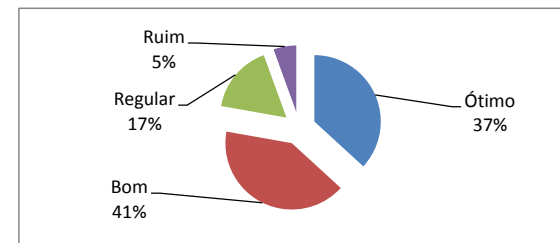
**AMBULATÓRIO - FUNCIONÁRIOS**

MARÇO		
Ótimo	55	33%
Bom	65	39%
Regular	38	23%
Ruim	9	5%
<b>TOTAL</b>	<b>167</b>	



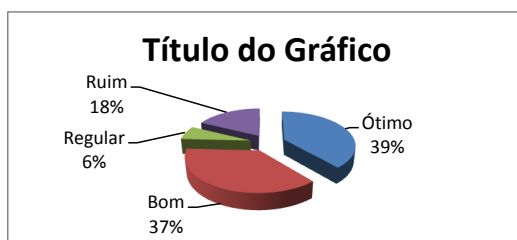
**AMBULATÓRIO - MÉDICOS**

MARÇO		
Ótimo	53	
Bom	59	
Regular	24	
Ruim	8	
<b>TOTAL</b>	<b>144</b>	



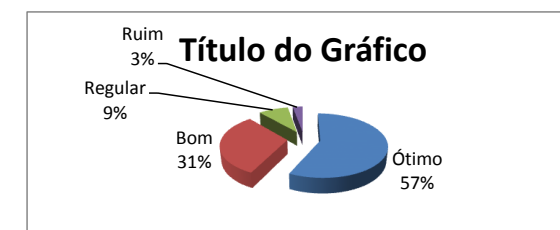
**PRONTO-SOCORRO - MÉDICOS**

MARÇO		
Ótimo	24	39%
Bom	23	37%
Regular	4	6%
Ruim	11	18%
<b>TOTAL</b>	<b>62</b>	



**PRONTO-SOCORRO- FUNCIONÁRIOS**

MARÇO		
Ótimo	40	57%
Bom	22	31%
Regular	6	9%
Ruim	2	3%
<b>TOTAL</b>	<b>70</b>	



**PRONTO-SOCORRO-ENFERMEIRAS**

MARÇO 2.018		
Ótimo	22	34%
Bom	16	24%
Regular	9	14%
Ruim	18	28%
<b>TOTAL</b>	<b>65</b>	

