
SANTA CASA DE MISERICÓRDIA DE PRESIDENTE EPITÁCIO

CNPJ: 44.932.846/0001-35

**Demonstrações contábeis acompanhadas do Relatório dos
Auditores Independentes**


31 de dezembro de 2024 e 2023

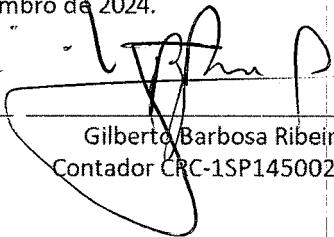



IRMANDADE DA SANTA CASA DE MISERICÓRDIA DE PRESIDENTE EPITÁCIO
CNPJ: 44.932.846/0001-35
DEMONSTRAÇÕES DO RESULTADO PARA OS EXERCÍCIOS
FINDOS EM 31 DE DEZEMBRO DE 2024 E 2023
(valores expressos em reais)

	NOTA	2024	2023
RECEITA DOS SERVIÇOS PRESTADOS			
Receitas de Atendimentos ao SUS		4.226.517	4.189.401
Receitas Complementar - SUS Paulista	30	3.370.490	-
Receitas com Pacientes de Convênios e Particulares	23	1.737.283	1.615.133
		<u>9.334.291</u>	<u>5.804.534</u>
DEDUÇÕES DAS RECEITAS			
(-) Abatimentos - Glosas		(4.920)	(26.918)
		<u>(4.920)</u>	<u>(26.918)</u>
RECEITA LÍQUIDA		<u>9.329.370</u>	<u>5.777.616</u>
(-) CUSTO DOS SERVIÇOS PRESTADOS			
Custos com Pessoal	24	(11.049.430)	(9.059.744)
Custos com Serviços de Terceiros	24	(7.591.926)	(5.860.081)
Custos com Materiais e Medicamentos	24	(2.747.274)	(2.346.163)
		<u>(21.388.630)</u>	<u>(17.265.988)</u>
RESULTADO OPERACIONAL BRUTO		<u>(12.059.260)</u>	<u>(11.488.372)</u>
OUTRAS RECEITAS E DESPESAS			
Despesas Gerais e Administrativas	25	(4.080.783)	(3.944.069)
Financeiras Líquidas	26	(397.788)	(413.373)
Outras Receitas	27	335.655	81.126
Recuperação de Despesa		87.464	74.124
Isonções Previdenciárias Usufruídas	29	2.381.043	1.947.523
		<u>(1.674.410)</u>	<u>(2.254.669)</u>
Receitas com Subvenções, Doações e Auxílios			
Subvenções Municipal	22.a	6.233.343	6.191.581
Subvenções Estadual	22.a	6.790.934	4.527.292
Subvenções Federal	22.a	2.608.923	1.379.814
Doações	22.a	285.802	356.555
		<u>15.919.002</u>	<u>12.455.242</u>
SUPERÁVIT/DÉFICIT DO EXERCÍCIO	21	<u>2.185.332</u>	<u>(1.287.798)</u>

As notas explicativas são parte integrante das demonstrações contábeis
 Presidente Epitácio, 31 de dezembro de 2024.


 Danilo de Souza Espindola
 Provedor


 Gilberto Barbosa Ribeiro
 Contador CRC-1SP145002/0-9



 Carlos Augusto Bonilha
 Tesoureiro




IRMANDADE DA SANTA CASA DE MISERICÓRDIA DE PRESIDENTE EPITÁCIO
CNPJ: 44.932.846/0001-35
DEMONSTRAÇÕES DAS MUTAÇÕES DO PATRIMÔNIO LÍQUIDO PARA OS EXERCÍCIOS
FINDOS EM 31 DE DEZEMBRO DE 2024 E 2023
(valores expressos em reais)

	PATRIMÔNIO SOCIAL	SUPERÁVIT/DÉFICI T DO EXERCÍCIO	PATRIMÔNIO LÍQUIDO
SALDO EM 31 DE DEZEMBRO DE 2022	9.389.286	1.409.819	10.799.104
Transferência do Superávit para Patrimônio Social	1.409.819	(1.409.819)	-
Incorporação - Doações Imobilizado	(54.247)	-	(54.247)
Déficit do Exercício - 2023	-	(1.287.798)	(1.287.798)
SALDO EM 31 DE DEZEMBRO DE 2023	10.744.857	(1.287.798)	9.457.060
Transferência do Déficit para Patrimônio Social	(1.287.798)	1.287.798	-
Ajuste de Exercícios Anteriores	(69.660)	-	(69.660)
Superávit do exercício corrente - 2024	-	2.185.332	2.185.332
SALDO EM 31 DE DEZEMBRO DE 2024	9.387.399	2.185.332	11.572.731

As notas explicativas são parte integrante das demonstrações contábeis
 Presidente Epitácio, 31 de dezembro de 2024.


 Danilo de Souza Espindola
 Provedor


 Gilberto Barbosa Ribeiro
 Contador CRC-1SP145002/0-9



 Carlos Augusto Bonilha
 Tesoureiro





IRMANDADE DA SANTA CASA DE MISERICÓRDIA DE PRESIDENTE EPITÁCIO
CNPJ: 44.932.846/0001-35
DEMONSTRATIVO DO FLUXO DE CAIXA PARA OS EXERCÍCIOS
FINDOS EM 31 DE DEZEMBRO DE 2024 E 2023
(valores expressos em reais)

Método Indireto	2024	2023
1 - DAS ATIVIDADES OPERACIONAIS:		
(A) Resultado Líquido Ajustado		
Superávit/Déficit do Exercício	2.185.332	(1.287.798)
Depreciação	793.941	723.150
Receita Diferida	609.591	722.068
Ajustes de Exercícios Anteriores	(69.660)	(54.247)
(-) Perdas Estimadas	69.660	-
Provisão p/ Contingências	(327.031)	588.563
(=) Resultado Ajustado	3.261.832	691.736
(B) Acréscimo e Decréscimo do Ativo Circulante e Não Circulante		
Faturas a Receber	(577.132)	(5.420)
Adiantamentos	111.168	(67.739)
Bloqueios Judiciais	(37.774)	53.726
Outros Créditos	(1.039)	(7.041)
Estoques	606.974	(206.420)
(=) Acréscimo/Decréscimo do Ativo Circulante e Não Circulante	102.196	(232.894)
(C) Acréscimo e Decréscimo do Passivo Circulante e Não Circulante		
Fornecedores	32.836	(32.071)
Obrigações Trabalhistas	119.065	236.544
Obrigações Fiscais e Sociais	34.598	65.771
Subvenções a realizar	-	(124.591)
Honorários médicos a pagar	-	(65.779)
Parcelamentos a Pagar	(74.958)	(41.120)
(=) Acréscimo/Decréscimo do Passivo Circulante e Não Circulante	111.541	38.753
TOTAL DAS ATIVIDADES OPERACIONAIS (A+B+C)	3.475.569	497.595
2 - DAS ATIVIDADES DE INVESTIMENTOS:		
Aquisição do Imobilizado	(1.879.288)	(1.212.160)
Resultado Baixa Imobilizado	24.029	2.728
TOTAL DAS ATIVIDADES DE INVESTIMENTOS	(1.855.259)	(1.209.432)
3 - DAS ATIVIDADES DE FINANCIAMENTOS:		
Empréstimos e Financiamentos	(241.132)	(201.528)
TOTAL DAS ATIVIDADES DE FINANCIAMENTOS	(241.132)	(201.528)
VARIAÇÃO DO CAIXA E EQUIVALENTES DE CAIXA (1+2+3)	1.379.177	(913.365)
SALDO DO CAIXA E EQUIVALENTES DE CAIXA NO INÍCIO DO EXERCÍCIO	1.517.319	2.430.684
VARIAÇÃO OCORRIDA NO PERÍODO	1.379.177	(913.365)
SALDO DO CAIXA E EQUIVALENTES DE CAIXA NO FINAL DO EXERCÍCIO	2.896.497	1.517.319

As notas explicativas são parte integrante das demonstrações contábeis
 Presidente Epitácio, 31 de dezembro de 2024.


 Danilo de Souza Espíndola
 Provedor


 Gilberto Barbosa Ribeiro
 Contador (CRC-1SP145002/0-9)


 Carlos Augusto Bonilha
 Tesoureiro

IRMANDADE DA SANTA CASA DE MISERICÓRDIA DE PRESIDENTE EPITÁCIO

CNPJ: 44.932.846/0001-35

Notas Explicativas às Demonstrações Contábeis para os Exercícios

Findos em 31 de dezembro de 2024 e 2024

(valores expressos em reais)

1. Contexto Operacional

A **Irmadade da Santa Casa de Misericórdia de Presidente Epitácio** é uma Entidade civil, filantrópica e beneficente, sem finalidade lucrativa, imune de tributação, regendo-se pelos Estatutos Sociais e demais disposições legais e sua finalidade é prestar serviços de assistência médica e hospitalar. Os resultados operacionais são aplicados integralmente na manutenção e desenvolvimento de seus objetivos institucionais.

2. Manutenção Financeira da Entidade

Os recursos financeiros necessários à realização dos objetivos sociais são provenientes principalmente de:


- Diárias, serviços hospitalares e ambulatoriais por atendimento ao SUS, Convênios e Particulares;
- Contratos de prestação de serviços;
- Auxílios e subvenções dos poderes públicos;
- Donativos e Contribuições de pessoas físicas e jurídicas.

3. Apresentação e elaboração das demonstrações contábeis

Estas demonstrações contábeis foram elaboradas e estão sendo apresentadas de acordo com o Pronunciamento Técnico de Contabilidade, emitido pelo Comitê de Pronunciamentos Contábeis (CPC), conforme adotado no Brasil por meio de aprovação do Conselho Federal de Contabilidade (CFC), de acordo com as práticas contábeis adotadas no Brasil e com a ITG 2002 – aplicável as Entidades Sem Fins Lucrativos.

4. Principais Práticas Contábeis

As principais políticas contábeis aplicadas na preparação destas demonstrações contábeis estão apresentadas a seguir. Essas políticas foram aplicadas de modo consistente nos exercícios apresentados.



a) Base de Preparação e Apresentação

As demonstrações contábeis foram elaboradas e estão apresentadas como mencionadas no item 3 acima. A elaboração das demonstrações contábeis em conformidade com as normas contábeis, requer o uso de certas estimativas contábeis e também o exercício de julgamento por parte da administração no processo de aplicação das políticas contábeis, não havendo, todavia, áreas ou situações de maior complexidade que requeiram maior nível de julgamento ou estimativas significativas para as demonstrações contábeis. As receitas são apropriadas pelo regime de competência.

b) Ativo Circulante e Não Circulante

O Ativo Circulante está demonstrado pelos valores de custos deduzidos, quando aplicável, das correspondentes provisões para reduções ao valor recuperável.

c) Caixa e Equivalentes de Caixa

Compreendem os valores de Caixa, bem como numerários depositados em conta corrente e aplicações financeiras junto a Instituições Financeiras.

d) Faturas a Receber

Representam os valores provenientes de direitos a receber, pela contraprestação de serviços aos convênios, particulares e ao SUS.

e) Estoques


Estão avaliados ao custo médio de aquisição de materiais alocados no almoxarifado que não excede o valor de mercado.

f) Imobilizado e Depreciação Acumulada

Itens do imobilizado estão registrados pelo custo histórico de aquisição, construção ou formação.

g) Passivos Circulante e Não Circulante

É demonstrado por valores conhecidos ou calculáveis acrescidos, quando aplicável, dos correspondentes encargos e atualizações monetárias incorridas.



h) Receitas e Despesas

As receitas são registradas mensalmente, em obediência ao Regime da Competência, e são provenientes de empresas privadas e órgãos públicos, com os quais a Entidade mantém convênio. As despesas estão apropriadas obedecendo ao Regime da Competência e foram apuradas através de notas fiscais e recibos em conformidade com as exigências legais-fiscais.

5. Caixa e Equivalentes de Caixa

São registrados os valores mantidos em caixa na Entidade e instituições financeiras, em contas movimento ou aplicações financeiras.

Caixa e Equivalentes de Caixa	2024	2023
Caixa Geral - sem restrição	266.230	586.330
Bancos com Movimento - sem restrição	1.498.723	5.123
Aplicações Financeiras - sem restrição	1.131.234	923.581
	<u>2.896.187</u>	<u>1.515.034</u>
Aplicações Financeiras com restrição	310	2.285
	<u>310</u>	<u>2.285</u>
	<u>2.896.496</u>	<u>1.517.319</u>

6. Faturas a Receber

Representam em seus principais valores, o faturamento dos serviços prestados ao Sistema Único de Saúde (SUS), convênios privados e atendimentos a particulares.

Faturas a Receber	2024	2023
Cartões a receber	14.419	17.818
Oeste Saúde a receber	8.920	7.773
SUS AIH/Ambulatório a receber	383.835	381.283
Complemento SUS Paulista	521.491	-
Unimed a receber	61.304	27.928
Iamspe a Receber	91.332	69.366
	<u>1.081.301</u>	<u>504.169</u>

7. Perdas Estimadas

Com base no histórico de inadimplência dos títulos de aluguéis vencidos acima de 05 anos.

(-) Perdas Estimadas	2024	2023
(-) Perdas Estimadas	(69.660)	-
	<u>(69.660)</u>	<u>-</u>

8. Adiantamentos

Refere-se a adiantamentos a fornecedores.

Adiantamentos	2024	2023
Adiantamentos a Fornecedores	27.966	139.134
	<u>27.966</u>	<u>139.134</u>



9. Outros Créditos

Outros Créditos	2024	2023
Encargos Trib. A Receber	-	7.585
Alugueis a Receber	185.364	176.740
	185.364	184.325

10. Estoques


Estoque	2024	2023
Drogas, Medicamentos e Material	713.951	1.322.694
Almoxarifado	98.854	99.809
Equipamentos de Produção Individual	12.394	9.669
	825.198	1.432.172

11. Imobilizado e Depreciação Acumulada

Imobilizado	2023	Adições	Baixas	2024
Imóveis	4.236.623	-	-	4.236.623
Móveis e Utensílios	703.091	154.558	(16.933)	840.715
Equipamentos Hospitalares	4.113.915	-	(5.024)	4.108.892
Computadores e Periféricos	167.017	61.995	-	229.012
Máquinas e Equipamentos	611.054	974.064	(8.777)	1.576.341
Terrenos	3.474.868	-	-	3.474.868
Equipamentos Combate a Incêndio	249.963	-	-	249.963
Edificações - Reforma Pediatria	288.196	-	-	288.196
Edificações Reforma U.T.I	668.970	688.671	-	1.357.641
	14.513.698	1.879.288	(30.734)	16.362.252
Depreciação Acumulada	2023	Adições	Baixas	2024
(-) Imóveis	(1.323.917)	(169.465)	-	(1.493.382)
(-) Móveis e Utensílios	(300.390)	(71.623)	1.250	(370.762)
(-) Equipamentos Hospitalares	(1.322.208)	(441.974)	1.953	(1.762.229)
(-) Computadores e Periféricos	(92.436)	(16.268)	-	(108.704)
(-) Máquinas e Equipamentos	(350.236)	(69.615)	3.502	(416.348)
(-) Equipamentos Combate a Incêndio	(76.162)	(24.996)	-	(101.158)
	(3.465.348)	(793.941)	6.705	(4.252.583)
Imobilizado Líquido	11.048.350	1.085.347	(24.029)	12.109.669

12. Fornecedores

As contas a pagar a fornecedores correspondem aos bens e serviços que foram adquiridos no curso normal dos negócios e são classificadas como passivos circulantes se o pagamento for devido no curso normal dos negócios por até 12 meses.



13. Obrigações Trabalhistas

Correspondem aos valores dos salários dos funcionários a serem pagos no mês seguinte, provisão de férias, empréstimos consignados de funcionários e algumas ações e acordos trabalhistas a pagar.

Obrigações Trabalhistas	2024	2023
Salários e Ordenados a Pagar	460.333	419.534
Férias e Encargos a Pagar	575.908	500.750
Empréstimos Consigado de Funcionário	27.368	24.690
Plano de Saúde a pagar	32.473	28.415
Pensão Alimentícia a Pagar	508	1.249
Plano Odontológico a pagar	2.198	2.243
INSS Retido dos Prestadores de Serv.	-	2.725
ISS Retido dos Prestadores de Serv.	3.238	3.356
	<u>1.102.026</u>	<u>982.961</u>

14. Obrigações Fiscais e Sociais



Representa os valores referente a retenções de tributos sobre pagamentos a fornecedores e demais encargos sociais que serão recolhidos em seus vencimentos.

Obrigações Fiscais e Sociais	2024	2023
Contribuições a Recolher	1.722	1.983
FGTS a Recolher	80.584	70.273
INSS a Recolher	53.765	47.185
IRRF a Recolher	43.659	32.035
PIS/Cofins/CSLL a Recolher	16.083	9.740
	<u>195.813</u>	<u>161.215</u>

15. Empréstimo e Financiamentos

Referem-se a recursos financeiros tomados junto a instituições financeiras. Encontram-se divididos em Passivo Circulante e Não Circulante e os juros futuros a apropriar encontram-se na rubrica Juros a Apropriar no Passivo Circulante e Não Circulante.

Empréstimos e Financiamentos a Pagar (CP)	2024	2023
Caixa Econômica Federal	605.295	605.295
(-) Juros Caixa Econômica Federal	(316.652)	(364.163)
	<u>288.643</u>	<u>241.132</u>
Empréstimos e Financiamentos a Pagar (LP)	2024	2023
Caixa Econômica Federal (LP)	2.168.973	2.774.269
(-) Juros Caixa Econômica Federal (LP)	(582.088)	(898.740)
	<u>1.586.885</u>	<u>1.875.528</u>



16. Parcelamentos

Parcelamento	2024	2023
Parcelamento LEI 11.941/9	-	30.858
Parcelamento Multa Minist. Trabalho	-	7.500
	<u>-</u>	<u>38.358</u>
Parcelamento (LP)	2024	2023
Parcelamento LEI 11.941/9 (LP)	-	36.600
	<u>-</u>	<u>36.600</u>

17. Honorários Médicos a Pagar

Honorários médicos a Pagar	2024	2023
Honorários Médicos	164.841	164.841
	<u>164.841</u>	<u>164.841</u>

Saldo permaneceu estagnado pelo fato de o montante estar em discussão judicial entre Entidade e o Prestador dos Serviços, no qual o reclamante pede recálculo dos valores. Foi solicitado acordo por parte da Entidade, uma vez que o prestador também possui obrigações junto a Entidade, conforme item 09 – Aluguéis a pagar, porém, o mesmo não aceitou.

18. Provisão para Contingências

Conforme item 16 tópicos (a) e (b) da NBTG 25 onde cita o seguinte:

(a) quando for mais provável que sim do que não que existe uma obrigação presente na data do balanço, a entidade deve reconhecer a provisão (se os critérios de reconhecimento forem satisfeitos);

b) quando for mais provável que não existe uma obrigação presente na data do balanço, a entidade divulga um passivo contingente, a menos que seja remota a possibilidade de uma saída de recursos que incorporam benefícios econômicos.

Conforme informações do setor jurídico, em 31/12/2024, o valor estimado para liquidação dos processos judiciais classificados como provável no valor de R\$ 261.532 e Possível no montante de R\$ 465.668 contra a Entidade, sendo os Prováveis estimados e demonstrados na planilha abaixo:

Nº Processo	Situação	Valor
1000853-04.2023.8.26.0481	PROVÁVEL	12.000
1000855-71.2023.8.26.0481	PROVÁVEL	200.000
1004908-71.2018.8.26.0481	PROVÁVEL	18.563
1004565-70.2021.8.26.0481	PROVÁVEL	14.400
1004827-83.2022.8.26.0481	PROVÁVEL	16.569
	Total	261.532



19. Receitas Diferidas

Conforme determinam as Normas Brasileiras de Contabilidade, especificamente a NBC TG 07 – Subvenção e Assistência Governamentais, as subvenções destinadas a investimentos, deverão ter ao seu reconhecimento em contas de resultado, conforme ocorre à realização dos bens, que no caso de imobilizado se dá pela depreciação ou alienação do mesmo.

Desta forma, a Entidade reconhece mensalmente como receita de subvenções para investimento, em conta de resultado, o mesmo valor que contabiliza como depreciação do bem imobilizado.

20. Patrimônio Líquido

Representa o patrimônio inicial da Entidade, considerando os superávits/déicits apurados anualmente desde a data de sua constituição. No exercício de 2024 a Entidade conta com um Patrimônio Líquido no montante consolidado de R\$ 11.572.731, já considerando o Superávit apurado no exercício no valor de R\$ 2.185.332.

21. Superávit/Déficit do Exercício

O Superávit do exercício de 2024, no montante de R\$ 2.185.332, após a apreciação pela Assembleia Geral, será acrescido ao patrimônio da Entidade.


22. Receitas e Despesas

As receitas são registradas mensalmente, em obediência aos princípios de competência do exercício e são provenientes de atendimento hospitalar a pacientes particulares, de empresas privadas e órgãos públicos, com os quais a Entidade, mantém convênio, sendo em sua maior parte com Convênios Estaduais e o SUS.

As despesas estão sendo apropriadas em obediência ao regime de competência do exercício e foram apuradas através de notas fiscais e recibos em conformidade com as exigências legais e fiscais.

a) Receitas com Subvenções, Doações e Auxílios

Receitas com Subvenções e Doações Municipal	2024	2023
Auxílio e Subvenções Municipais	6.191.458	6.173.297
Subvenções Secretaria da Saude	41.885	18.284
	<u>6.233.343</u>	<u>6.191.581</u>



Estadual		
Auxílio e Subvenções - Deputado(a)	3.011.123	-
Auxílio e Subvenções - Hemodialise	3.185.895	3.938.981
Auxílio e Subvenções Estaduais	167.557	392.418
Auxílio e Subvenções - Cirurgias	426.359	195.893
	6.790.934	4.527.292
Federal		
Auxílio e Subvenções Federais	188.613	175.751
Auxílio e Subvenções Federais-D	79.080	71.810
Auxílio e Subvenções - Enfermagem	2.341.230	1.132.253
	2.608.923	1.379.814
Doações		
Doações Pessoa Física	11.966	43.634
Doações Pessoa Juridica	262.696	300.204
Contribuições e Donativos - Cont	11.141	12.717
	285.802	356.555

23. Receitas com Pacientes de Convênios e Particulares

Receitas com Pacientes de Conv. e Particulares	2024	2023
Unimed	486.645	540.703
Geap	110	-
Oeste Saúde	107.910	104.257
Cassi	1.277	688
Cabesp	18.914	3.715
APAS	20.311	8.882
Min. Marinha	15.881	10.601
IAMSP	533.018	450.422
Bradesco Saúde	1.721	-
Hapvida	3.342	7.778
Liberdade	201.514	222.256
Particulares	346.639	265.833
	1.737.283	1.615.133

24. Custo dos Serviços Prestados

Custo com Pessoal	2024	2023
Salários e Ordenados	(7.120.161)	(5.851.315)
Férias e Encargos	(570.329)	(417.215)
13º Salário	(570.466)	(483.921)
Demais Despesas	(15.095)	(12.143)
Cesta Básica	(391.148)	(344.846)
Vale Transporte	(1.188)	(2.782)
Isonções Previdenciárias Usufruídas	(2.381.043)	(1.947.523)
	(11.049.430)	(9.059.744)



Custos com Serviços de Terceiros

Honorários Med. PF	(9.436)	(14.084)
Honorários Med. PJ	(7.582.490)	(5.845.997)
	(7.591.926)	(5.860.081)

Custos com Materiais e Medicamentos

Generos Alimentícios	(296.113)	(267.825)
Medicamentos e Materiais	(2.073.617)	(1.786.674)
Oxigenio	(344.488)	(266.074)
Dietas	(12.320)	(6.655)
Bolsa de Sangue	(20.736)	(18.935)
	(2.747.274)	(2.346.163)
	(21.388.630)	(17.265.988)

25. Despesas Gerais e Administrativas

Despesas Gerais e Administrativas	2024	2023
Encargos/Taxas e Multas	(773.201)	(674.011)
Serv. de Terceiros - Honorários	(93.427)	(71.395)
Manutenção e Reparos	(890.453)	(596.091)
Material de Escritório	(123.394)	(105.425)
Limpeza e Lavanderia	(162.035)	(139.876)
Equipamentos de Proteção	(6.616)	(7.112)
Descartáveis	(66.193)	(54.041)
Material de consumo	(47.047)	(47.249)
Contribuições diversas	(70.886)	(13.236)
Demais Despesas Gerais	(23.574)	(85.391)
Viagens - Ajuda de Custo	(34.357)	(19.940)
Energia Eletrica	(402.991)	(300.194)
Telefone	(3.110)	(1.769)
Agua e Esgoto	(147.230)	(114.943)
Plano de Saúde Func.	(43.310)	(46.003)
Exames	(100.041)	(57.167)
Processamento de Dados	(146.382)	(137.113)
Depreciação	(793.941)	(706.104)
Perdas de Imobilizado	(10.185)	(19.774)
Despesas com Perdas	(142.410)	(158.673)
Despesas com Ações - Processos	-	(588.563)
	(4.080.783)	(3.944.069)

26. Financeiras Líquidas

Financeiras Líquidas	2024	2023
Juros Ativos - Aplicações	29.073	102.507
Descontos Obtidos	7.939	17.669
	37.012	120.177
Despesa Bancárias	(48.162)	(42.618)
Juros de Mora	(19.097)	(86.953)
Juros - Empréstimos	(364.163)	(403.853)
Juros Passivos	(3.379)	(126)
	(434.800)	(533.550)
	(397.788)	(413.373)





27. Outras Receitas

Outras Receitas	2024	2023
Nota Fiscal Paulista	-	24.041
Concessão Espaço Físico	8.624	5.636
Med Rad Laboratório Fis.	-	51.449
Reversão de Ações Judiciais	327.031	-
	335.655	81.126

28. Atendimento ao SUS

A SANTA CASA DE MISERICORDIA DE PRESIDENTE EPITÁCIO, em atendimento ao inciso II do artigo 9º da LEI COMPLEMENTAR Nº 187, DE 16 DE DEZEMBRO DE 2021, apresentou em 2024 percentuais de atendimentos decorrentes de convênio firmado com o SUS (Sistema Único de Saúde) superior a 60% do total de sua capacidade instalada, conforme demonstrado a seguir:

Competência Mês / Ano	Internação						Ambulatório			% SUS Mensal
	SUS		Não-SUS		% SUS	SUS		Não-SUS	% SUS	
	Qtde.	Paciente-Dia	Qtde.	Paciente-Dia	Internação	Qtde.	Qtde.	Ambulatório		
Janeiro - 2024	227	614	29	62	90,83%	16.689	256	98,49%	100,83%	
Fevereiro - 2024	229	696	26	57	92,43%	13.836	221	98,43%	102,43%	
Março - 2024	238	773	29	75	91,16%	15.062	269	98,25%	101,16%	
Abril - 2024	251	646	32	77	89,35%	15.779	289	98,20%	99,35%	
Mai - 2024	282	915	24	58	94,04%	15.352	363	97,69%	104,04%	
Junho - 2024	274	858	26	85	90,99%	15.580	352	97,79%	100,99%	
Julho - 2024	290	731	31	76	90,58%	17.041	275	98,41%	100,58%	
Agosto - 2024	260	798	42	104	88,47%	15.905	336	97,93%	98,47%	
Setembro - 2024	240	804	33	129	86,17%	16.272	387	97,68%	96,17%	
Outubro - 2024	277	857	25	73	92,15%	18.875	373	98,06%	102,15%	
Novembro - 2024	244	924	24	62	93,71%	16.742	318	98,14%	103,71%	
Dezembro - 2024	210	666	30	61	91,61%	16.405	301	98,20%	101,61%	
Total (SEM INCENTIVO) - 2024	3.022	9.282	351	919	90,99%	193.538	3.740	98,10%	100,99%	

No Plano de Ação Regional (Portaria MS 1.970/2011 - Artigo 33), preencha caso a entidade possua:

I - Atenção obstétrica e neonatal;

II - Atenção oncológica;

III - Atenção às urgências e emergências;

IV - Atendimentos voltados aos usuários de álcool, crack e outras drogas; e

V - Hospitais de Ensino

Sim / Não	Máximo	Mínimo
Não	1,50%	0,00%
Não	1,50%	0,00%
Não	1,50%	0,00%
Não	1,50%	0,00%
Não	1,50%	0,00%

Percentual de Atendimento ao SUS - TOTAL - no ano 2024 foi de: 100,99%

29. Isenções Previdenciárias Usufruídas

De acordo com o Art. 150 da Constituição Federal, a entidade é imune dos impostos sobre patrimônio e renda. Além disso, é considerada isenta de contribuições de acordo com o Art. 195 da Constituição Federal e em atendimento a LEI COMPLEMENTAR Nº 187, DE 16 DE DEZEMBRO DE 2021.

Em atendimento à ITG 2002 – Entidades sem Finalidade de Lucros, estão demonstrados a seguir os valores relativos à isenções usufruídas pela Entidade durante o exercício de 2024, como se devidos fossem:

Isenção	2024	2023
INSS Cota Patronal	2.381.043	1.947.523
	2.381.043	1.947.523



30. Tabela SUS Paulista

O governo de São Paulo publicou a Resolução SS nº 198 de 29 de dezembro de 2023 que disciplina a aplicação da Tabela SUS Paulista aos estabelecimentos com ou sem fins lucrativos que participam do SUS, que visa dar resposta à defasagem histórica causada pela ausência de atualizações dos valores da tabela nacional do SUS. No exercício de 2024 a Santa Casa reconheceu o valor de R\$ 3.370.490 referente a Tabela SUS Paulista. A apuração dos valores de complementação considera os serviços prestados no mês de competência, sendo que o Governo Estadual utilizou como base o faturamento de janeiro/2024 para início do pagamento do recurso aos Hospitais.

	jan/24	fev/24	mar/24	abr/24	maí/24	jun/24	jul/24	ago/24	set/24	out/24	nov/24	dez/24	Total
Produção	R\$ 261.214	R\$ 286.318	R\$ 279.569	R\$ 296.283	R\$ 322.325	R\$ 341.809	R\$ 321.901	R\$ 310.770	R\$ 296.757	R\$ 317.292	R\$ 257.052	R\$ 263.733	3.555.023
Recebido	R\$ 223.561	R\$ 223.561	R\$ 223.561	R\$ 223.561	R\$ 223.561	R\$ 223.561	R\$ 223.561	R\$ 223.561	R\$ 223.561	R\$ 223.561	R\$ 272.462	R\$ 272.462	2.829.453
Atendimento Meta	R\$ 37.653	R\$ 62.757	R\$ 56.008	R\$ 72.723	R\$ 98.764	R\$ 118.248	R\$ 98.341	R\$ 87.209	R\$ 73.196	R\$ 44.830	R\$ 15.410	R\$ 8.749	725.570

Em comparação ao valor produzido e efetivamente recebido, a Entidade registrou um faturamento de janeiro a dezembro de 2024 de R\$ 725.570 acima do valor recebido. No entanto, conforme estabelecido no contrato, existe um teto financeiro, e o montante excedente não é remunerado. Esse valor excedente integra a série histórica da Entidade, sendo parte do controle de produção e receita.

31. Autorização Para Conclusão das Demonstrações Contábeis

As demonstrações contábeis foram aprovadas e autorizadas para publicação pela Administração em 19 de março de 2025.


32. Outras Informações

Os registros contábeis, fiscais e trabalhistas estão sujeitos ao exame das autoridades fiscais competentes durante prazos prescricionais variáveis consoantes à legislação específica aplicável.


Presidente Epitácio, 31 de dezembro de 2024.



Danilo de Souza Espindola
Provedor



Gilberto Barbosa Ribeiro
Contador CRC-1SP145002/0-9



Carlos Augusto Bonilha
Tesoureiro



RELATÓRIO DOS AUDITORES INDEPENDENTES SOBRE AS DEMONSTRAÇÕES CONTÁBEIS

Ao Senhor Provedor da

IRMANDADE DA SANTA CASA DE MISERICÓRDIA DE PRESIDENTE EPITÁCIO

Presidente Epitácio – SP

Opinião com ressalva

Examinamos as demonstrações contábeis da **IRMANDADE DA SANTA CASA DE MISERICÓRDIA DE PRESIDENTE EPITÁCIO** (“Entidade”) que compreendem o balanço patrimonial em 31 de dezembro de 2024 e as respectivas demonstrações do resultado, das mutações do patrimônio líquido e dos fluxos de caixa para o exercício findo nessa data, bem como as correspondentes notas explicativas, incluindo o resumo das principais políticas contábeis.

Em nossa opinião, excetuando os efeitos dos assuntos comentados no parágrafo Base para opinião com ressalvas, as demonstrações contábeis acima referidas apresentam adequadamente, em todos os aspectos relevantes, a posição patrimonial e financeira **IRMANDADE DA SANTA CASA DE MISERICÓRDIA DE PRESIDENTE EPITÁCIO** em 31 de dezembro de 2024, o desempenho de suas operações e os seus fluxos de caixa para o exercício findo nessa data, de acordo com as práticas contábeis adotadas no Brasil.

Base para opinião com ressalva

O controle individualizado do Ativo Imobilizado nota nº 11, apresentou fragilidades nos controles internos, impossibilitando também a revisão da vida útil econômica estimada de cada item do ativo imobilizado, conforme requerido pela Normas de Contabilidade Aplicável ao Ativo Imobilizado. Portanto, não podemos firmar juízo sobre a consistência dos valores integrantes desse grupo que, em 31 de dezembro de 2024, totalizava R\$ 12.109.669 e o reflexo do cálculo da depreciação sobre o resultado do exercício.

Nossa auditoria foi conduzida de acordo com as normas brasileiras e internacionais de auditoria. Nossas responsabilidades, em conformidade com tais normas, estão descritas na seção a seguir intitulada “Responsabilidade do auditor pela auditoria das demonstrações contábeis”. Somos independentes em relação à Entidade de acordo com os princípios éticos relevantes previstos no Código de Ética Profissional do Contador e nas normas profissionais emitidas pelo Conselho Federal de Contabilidade e cumprimos com as demais responsabilidades éticas de acordo com essas normas.

Acreditamos que a evidência de auditoria obtida é suficiente e apropriada para fundamentar nossa opinião com ressalva.

Outras informações que acompanham as demonstrações contábeis e o relatório do auditor

A administração da Entidade é responsável por essas outras informações que compreendem o relatório da administração.

Nossa opinião sobre as demonstrações contábeis não abrange o relatório da administração e não expressamos qualquer forma de conclusão de auditoria sobre esse relatório.

Em conexão com a auditoria das demonstrações contábeis, nossa responsabilidade é a de ler o relatório da administração e, ao fazê-lo, considerar se esse relatório está, de forma relevante, inconsistente com as demonstrações contábeis ou com nosso conhecimento obtido na auditoria ou, de outra forma, aparenta estar distorcido de forma relevante. Se, com base no trabalho realizado, concluirmos que há distorção relevante no Relatório da Administração somos requeridos a comunicar esse fato. Não temos nada a relatar a este respeito.

Responsabilidade da Administração e da Governança sobre as Demonstrações Contábeis

A administração é responsável pela elaboração e adequada apresentação das demonstrações contábeis de acordo com as práticas contábeis adotadas no Brasil e pelos controles internos que ela determinou como necessários para permitir a elaboração de demonstrações contábeis livres de distorção relevante, independentemente se causada por fraude ou erro.

Na elaboração das demonstrações contábeis, a administração é responsável pela avaliação da capacidade de a Entidade continuar operando, divulgando, quando aplicável, os assuntos relacionados com a sua continuidade operacional e o uso dessa base contábil na elaboração das demonstrações contábeis a não ser que a administração pretenda liquidar a Entidade ou cessar suas operações, ou não tenha nenhuma alternativa realista para evitar o encerramento das operações.

Os responsáveis pela governança da Entidade são aqueles com responsabilidade pela supervisão do processo de elaboração das demonstrações contábeis.

Responsabilidade do Auditor pela Auditoria das Demonstrações Contábeis

Nossos objetivos são obter segurança razoável de que as demonstrações contábeis, tomadas em conjunto, estão livres de distorção relevante, independentemente se causada por fraude ou erro, e emitir relatório de auditoria contendo nossa opinião. Segurança razoável é um alto nível de segurança, mas não uma garantia de que a auditoria realizada de acordo com as normas brasileiras e internacionais de auditoria sempre detectam as eventuais distorções relevantes existentes. As distorções podem ser decorrentes de fraude ou erro e são consideradas relevantes quando, individualmente ou em conjunto, possam influenciar, dentro de uma perspectiva razoável, as decisões econômicas dos usuários tomadas com base nas referidas demonstrações contábeis.

Como parte de uma auditoria realizada de acordo com as normas brasileiras e internacionais de auditoria, exercemos julgamento profissional e mantemos ceticismo profissional ao longo da auditoria. Além disso:

- Identificamos e avaliamos os riscos de distorção relevante nas demonstrações contábeis, independentemente se causada por fraude ou erro, planejamos e executamos procedimentos de auditoria em resposta a tais riscos, bem como obtemos evidência de auditoria apropriada e suficiente para fundamentar nossa opinião. O risco de não detecção de distorção relevante resultante de fraude é maior do que o proveniente de erro, já que a fraude pode envolver o ato de burlar os controles internos, conluio, falsificação, omissão ou representações falsas intencionais.
- Obtemos entendimento dos controles internos relevantes para a auditoria para planejarmos procedimentos de auditoria apropriados nas circunstâncias, mas não com o objetivo de expressarmos opinião sobre a eficácia dos controles internos da Entidade.
- Avaliamos a adequação das políticas contábeis utilizadas e a razoabilidade das estimativas contábeis e respectivas divulgações feitas pela administração.
- Concluimos sobre a adequação do uso, pela administração, da base contábil de continuidade operacional e, com base nas evidências de auditoria obtidas, se existe uma incerteza significativa em relação a eventos ou condições que possam levantar dúvida significativa em relação à capacidade de continuidade operacional da Entidade. Se concluirmos que existe incerteza relevante devemos chamar atenção em nosso relatório de auditoria para as respectivas divulgações nas demonstrações contábeis ou incluir modificação em nossa opinião, se as divulgações forem inadequadas. Nossas conclusões estão fundamentadas nas evidências de auditoria obtidas até a data de nosso relatório. Todavia, eventos ou condições futuras podem levar a Entidade a não mais se manter em continuidade operacional.
- Avaliamos a apresentação geral, a estrutura e o conteúdo das demonstrações contábeis, inclusive as divulgações e se as demonstrações contábeis representam as correspondentes transações e os eventos de maneira compatível com o objetivo de apresentação adequada.

Comunicamo-nos com os responsáveis pela governança a respeito, entre outros aspectos, do alcance planejado, da época da auditoria e das constatações significativas de auditoria, inclusive as eventuais deficiências significativas nos controles internos que identificamos durante nossos trabalhos.

Fornecemos também aos responsáveis pela governança declaração de que cumprimos com as exigências éticas relevantes, incluindo os requisitos aplicáveis de independência e comunicamos todos os eventuais relacionamentos ou assuntos que poderiam afetar consideravelmente nossa independência, incluindo, quando aplicável, as respectivas salvaguardas.

Araçatuba, 21 de março de 2025.

Azevedo Auditoria e Assessoria Contábil

CRC-2SP017174/O-6

Elizeu de Azevedo – Sócio Diretor

Contador CRC 1SP076962/O-9

Assinado eletronicamente por:
Elizeu de Azevedo
CPF: 272.250.978-49
Data: 21/03/2025 16:48:21 -04:00



MANIFESTO DE ASSINATURAS



Código de validação: YMLT9-W4MKB-DBTQT-PL668

Tipo de assinatura: Avançada

Esse documento foi assinado pelos seguintes signatários nas datas indicadas (Fuso horário de Brasília):

- ✓ Elizeu de Azevedo (CPF 272.250.978-49) em 21/03/2025 17:48 - Assinado eletronicamente

Endereço IP	Geolocalização
177.79.28.130	Não disponível
Autenticação	elizeu@azevedoauditoria.com.br
Email verificado	
bZLTsMhu2bzj6oltkyIAxWm0LNEp6zLMcqYrgSXrRBI=	
SHA-256	

Para verificar as assinaturas, acesse o link direto de validação deste documento:

<https://www.assinabrasil.net.br/validate/YMLT9-W4MKB-DBTQT-PL668>

Ou acesse a consulta de documentos assinados disponível no link abaixo e informe o código de validação:

<https://www.assinabrasil.net.br/validate>